



ขอบบน 1 นิ้ว

สูง 4 ยาว 4 cm.  
สีขาว-ดำ

ขอบซ้าย 1.5 นิ้ว  
ทุกหน้า

ขนาด 22 หน้า

### ระบบการขายสินค้าออนไลน์ THE SYSTEM SHOPPING ONLINE

ขอบขวา 1 นิ้ว  
ทุกหน้า

อักษรพิมพ์ใหญ่ขนาด  
22 หน้า

ขนาด 20 หน้า เรียงตามลำดับเลข  
ประจำตัวนักศึกษา / ชื่อของนักเรียน

ศึระ ชัยโตชะ  
ชัยณรงค์ วงษ์งาม

ตัวอักษรสีแดง ถ้าเป็นระดับปวส. ให้  
เปลี่ยนเป็น  
สาขาวิชา \_\_\_\_\_  
ประเภทวิชาบริหารธุรกิจ

ขนาด 20 หน้า

โครงการนี้เป็นส่วนหนึ่งของการศึกษาตามหลักสูตรประกาศนียบัตรวิชาชีพ

สาขางานพาณิชย์กร สาขาวิชา \_\_\_\_\_ ประเภทวิชาพาณิชยกรรม

วิทยาลัยเทคโนโลยีศรีราชา

กุมภาพันธ์ 2556

เดือนและปี พ.ศ. ที่  
โครงการ/โครงการ  
เสร็จสมบูรณ์

ลิขสิทธิ์เป็นของวิทยาลัยเทคโนโลยีศรีราชา

ขอบล่าง 1 นิ้ว  
ทุกหน้า

(ใบรองปกหน้าใช้กระดาษสีขาว 1 แผ่น)

อักษร Angsana New ขนาด 16 ปกติ ทั่วหน้า

ขอบบน 2 นิ้ว

ไม่ต้องมีชื่อ  
ภาษาอังกฤษ

ระบบการขายสินค้าออนไลน์

ขนาด 16 เรียงตามลำดับเลขประจำตัว  
นักศึกษา/ชื่อของนักเรียน

ศิริระ ชัยโตษะ  
ชัยณรงค์ วงษ์งาม

ตัวอักษรสีแดง ถ้าเป็นระดับปวส. ให้  
เปลี่ยนเป็น  
สาขาวิชา \_\_\_\_\_  
ประเภทวิชาบริหารธุรกิจ

โครงการนี้เป็นส่วนหนึ่งของการศึกษาตามหลักสูตรประกาศนียบัตรวิชาชีพ  
สาขางานพาณิชย์การ สาขาวิชา \_\_\_\_\_ ประเภทวิชาพาณิชยกรรม  
วิทยาลัยเทคโนโลยีศรีราชา  
กุมภาพันธ์ 2555  
ลิขสิทธิ์เป็นของวิทยาลัยเทคโนโลยีศรีราชา

ตัวอักษรสีแดง ถ้าเป็นระดับปวส.ให้  
เปลี่ยนเป็น  
สาขาวิชา \_\_\_\_\_  
ประเภทวิชาบริหารธุรกิจ



ขอบบน 1 นิ้ว

สูง 3 ยาว 3 cm.  
สีขาว-ดำ

1 Tab

คณะกรรมการที่ปรึกษาโครงการ และคณะกรรมการบริหาร โครงการ ได้พิจารณาโครงการ  
ฉบับนี้แล้ว เห็นสมควรรับเป็นส่วนหนึ่งของการศึกษาตามหลักสูตรประกาศนียบัตรวิชาชีพ **สาขางาน  
พัฒนิกการ** สาขาวิชา \_\_\_\_\_ ประเภทวิชาพัฒนิกกรรมของวิทยาลัยเทคโนโลยีศรีราชา

1 Tab

คณะกรรมการที่ปรึกษาโครงการ

1 Tab

..... อาจารย์ที่ปรึกษาหลัก  
( \_\_\_\_\_ )

..... อาจารย์ที่ปรึกษาร่วม  
( \_\_\_\_\_ )

คณะกรรมการบริหารโครงการ

..... ประธาน  
( \_\_\_\_\_ )

..... กรรมการ  
( \_\_\_\_\_ )

..... กรรมการ  
( \_\_\_\_\_ )

ขอบบน 1 นิ้ว



สูง 3 ยาว 3 cm.  
สีขาว-ดำ

ตัวอักษรสีแดง ถ้าเป็นระดับปวส.ให้  
เปลี่ยนเป็น  
สาขาวิชา \_\_\_\_\_  
ประเภทวิชาบริหารธุรกิจ

(เว้น 1 Enter ขนาด 18 หน้า)

ขนาด 18 หน้า

ใบรับรองโครงการงาน

วิทยาลัยเทคโนโลยีศรีราชา

(เว้น 1 Enter ขนาด 18 หน้า)

1 Tab

เรื่อง ระบบการขายสินค้าออนไลน์

(เว้น 1 Enter ขนาด 16 ปกติ)

โดย 1. นายศิริระ ชัยโตษะ รหัสประจำตัว 0014718  
2. นายชัยณรงค์ วงษ์งาม รหัสประจำตัว 0014790

1 Tab

(เว้น 1 Enter ขนาด 16 ปกติ)

1 Tab

ได้รับอนุมัติให้เป็นส่วนหนึ่งของการศึกษาตามหลักสูตรประกาศนียบัตรวิชาชีพ

สาขางานพาณิชย์การ สาขาวิชา \_\_\_\_\_ ประเภทวิชาพาณิชยกรรม

..... ประชาน  
( \_\_\_\_\_ )

ขนาด 16 เรียงตามลำดับเลขประจำตัว  
นักศึกษา /ชื่อของนักเรียน

ขนาด 16 ปกติ

..... กรรมการ

( \_\_\_\_\_ )

..... กรรมการ

( \_\_\_\_\_ )

(เว้น 1 Enter ขนาด 16 ปกติ)

วิทยาลัยเทคโนโลยีศรีราชา อนุมัติให้รับโครงการงาน ฉบับนี้เป็นส่วนหนึ่งของการศึกษาตาม  
หลักสูตรประกาศนียบัตรวิชาชีพ สาขางานพาณิชย์การ สาขาวิชา \_\_\_\_\_ ประเภทวิชาพาณิชยกรรม  
ของวิทยาลัยเทคโนโลยีศรีราชา

..... ผู้อำนวยการ

( ดร.หนึ่งฤทัย อินทเสียร )

...../...../.....

1 Tab

ชื่อผู้จัดทำ : นายศิริระ ชัยโตษะ  
นายชัยณรงค์ วงษ์งาม

ขอบบน 2 นิ้ว

ขนาด 16 ปกติ

(เว้น 1 Enter ขนาด 16 ปกติ)

ชื่อโครงการ : ระบบการขายสินค้าออนไลน์

สาขางาน : คอมพิวเตอร์ธุรกิจ

สาขาวิชา : พณิชยการ

อาจารย์ที่ปรึกษา : .....

ปีการศึกษา : 2555

(เว้น 1 Enter ขนาด 16 ปกติ)

**บทคัดย่อ**

ขนาด 18 หน้า

โครงการเรื่อง..... มีจุดมุ่งหมายเพื่อ

ขนาด 16 ปกติ

.....  
.....  
.....

การเขียนบทคัดย่อ จะต้องกล่าวถึงหัวข้อต่อไปนี้

- ชื่อโครงการ/โครงการ
- วัตถุประสงค์
- ส่วนประกอบของโครงการ/โครงการ
- รูปแบบของการทดลอง
- ผลการทดลองและสรุปผลการทดลอง

เขียนเป็นย่อหน้าเดียวกัน โดยความยาวไม่ควรเกิน 1/2 หน้ากระดาษ

1 Tab

กิตติกรรมประกาศ

ขอบบน 2 นิ้ว

ขนาด 18 หน้า

.....

.....

.....

.....

.....

.....

.....

.....

.....

.....

.....

7 Tab

(เว้น 1 Enter ขนาด 16 ปกติ)

นายศิระ ชัยโตษะ  
นายชัยณรงค์ วงษ์งาม

ขนาด 16 ปกติ

การเขียนคำขอบคุณผู้ให้ความช่วยเหลือ  
ต่างๆเป็นการแสดงคำอุทิศความดีหนังสือให้แก่ผู้  
มีพระคุณ ซึ่งได้ให้ความช่วยเหลือสนับสนุนจน  
โครงการ/โครงการสำเร็จด้วยดี

ขนาด 16 หน้า

### เรื่อง

บทคัดย่อ

กิตติกรรมประกาศ

สารบัญตาราง

สารบัญภาพ

บทที่ 1 บทนำ

1 Tab

- 1.1 ความเป็นมาของโครงการ
- 1.2 วัตถุประสงค์ของโครงการ
- 1.3 ขอบเขตของโครงการ
- 1.4 ประโยชน์ที่ได้รับจากโครงการ
- 1.5 วิธีการดำเนินงาน
- 1.6 นิยามศัพท์

บทที่ 2 ทฤษฎีและหลักการที่เกี่ยวข้อง

- 2.1 ความหมายของการทำธุรกิจออนไลน์
- 2.2 ความรู้เกี่ยวกับโปรแกรม Dream
- 2.3
- 2.4

บทที่ 3 วิธีการดำเนินโครงการ/โครงการ

- 3.1
- 3.2

บทที่ 4 ผลการดำเนินงาน/การทดลองและผลการทดลอง

- 4.1 การทดลอง
- 4.2 ผลการทดลอง

### สารบัญ

ขอบบน 2 นิ้ว

ขนาด 18 หน้า

ขนาด 16 หน้า

### หน้า

ก

ง

1



ขนาด 16 หน้า  
เรื่อง

สารบัญ ( ต่อ )

ขอบบน 1.5 นิ้ว

ขนาด 18 หน้า

ขนาด 16 หน้า  
หน้า

บทที่ 5 สรุป อภิปราย และข้อเสนอแนะ

5.1 สรุปผลการทดลอง

5.2 ปัญหาและอุปสรรคในการทดลอง

5.3 ข้อเสนอแนะ และแนวทางในการพัฒนา

บรรณานุกรม

ภาคผนวก

ประวัติผู้จัดทำ

ขนาด 16 หน้า

### ตารางที่

- 1.1 ตารางของการจัดตั้งซื้อสินค้า
- 1.2
- 1.3



ขอบบน 2 นิ้ว

ขนาด 18 หน้า

**สารบัญตาราง**  
(เว้น 1 Enter ขนาด 16 ปกติ)

ขนาด 16 หน้า

### หน้า

ขนาด 16 หน้า

## รูปที่

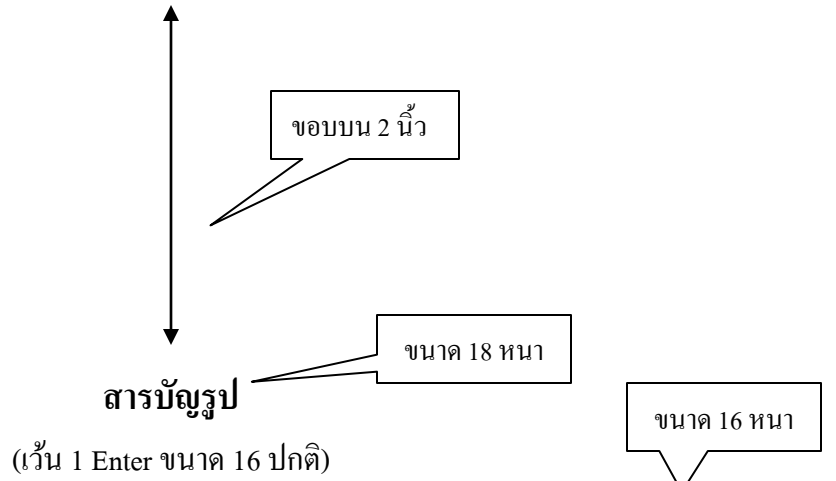
1.1 กระเป๋าแบรนด์เนม

1.2

1.3

2.1

2.2



ตั้งแต่บทที่ 1 เป็นต้นไป  
ให้ใส่เลขหน้าปก  
ยกเว้นหน้าที่ขึ้นบทใหม่  
เช่น บทที่ 1, บทที่ 2

ขอบบน 2 นิ้ว  
สำหรับหน้าที่ขึ้น  
บทใหม่

บทที่ 1  
บทนำ

ขนาด 18 หน้า

หัวข้อความ 16 หน้า

( เว้น 1 Enter ขนาด 18 หน้า )

### 1.1 ความเป็นมาของโครงการ

1 Tab

วิธีการเขียนความเป็นมาของโครงการ/โครงการ ให้มี 3 ย่อหน้า  
ย่อหน้าที่ 1 กล่าวทั่วไป  
ย่อหน้าที่ 2 กล่าวถึงปัญหา  
ย่อหน้าที่ 3 กล่าวถึงวิธีการแก้ปัญหา

( เว้น 1 Enter ขนาด 16 หน้า )

### 1.2 วัตถุประสงค์ของโครงการ/โครงการ

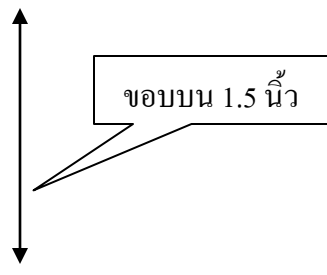
1 Tab

- 1.2.1 เพื่อขายสินค้าบนระบบเครือข่ายได้
- 1.2.2
- 1.2.3

( เว้น 1 Enter ขนาด 16 หน้า )

### 1.3 ขอบเขตของโครงการ/โครงการ

- 1.3.1 บันทึกข้อมูลสินค้าได้
- 1.3.2 แก้ไขข้อมูลการสั่งซื้อสินค้าได้
- 1.3.3



**1.4 ประโยชน์ที่ได้รับจากโครงการ/โครงการ**

1.4.1

1.4.2

(เว้น 1 Enter ขนาด 16 ปกติ)

**1.5 วิธีการดำเนินงาน**

ให้เขียนเป็นตาราง

(เว้น 1 Enter ขนาด 16 ปกติ)

**ตารางที่ 1.1 ตารางวิธีการดำเนินการ**

ให้เขียนกำกับไว้บนตาราง ขนาด 16 หน้า

วิธีการดำเนินการ	เดือน	มิ.ย.	ก.ค.	ส.ค.	ก.ย.	ต.ค.	พ.ย.	ธ.ค.	ม.ค.	ก.พ.
	1. ศึกษาข้อมูลเกี่ยวกับโครงการ									
2. เสนอหัวข้อโครงการ										
3. ดำเนินงาน										
4.										
5.										
6.										
7.สรุปและอภิปราย										
8.นำเสนอผลงาน										
9.สรุปผลและจัดทำรูปเล่ม										

(เว้น 1 Enter ขนาด 16 ปกติ)

**1.6 นิยามศัพท์**

ออนไลน์ หมายถึง ..... นิยามศัพท์ที่เกี่ยวข้องที่สำคัญเพื่อให้เกิดความเข้าใจในงาน

สินค้า หมายถึง .....

เว้น 1 Tab และต้องมี  
การเกริ่นนำด้วย

ขอบบน 2 นิ้ว

บทที่ 2

ขนาด 18 หน้า

### ทฤษฎีและหลักการที่เกี่ยวข้อง

(เว้น 1 Enter ขนาด 18 ปกติ)

ในการศึกษาเรื่อง..... ผู้จัดทำได้รวบรวมแนวคิดทฤษฎีและหลักการต่างๆที่  
เกี่ยวข้องดังต่อไปนี้

ขนาด 16 หน้า

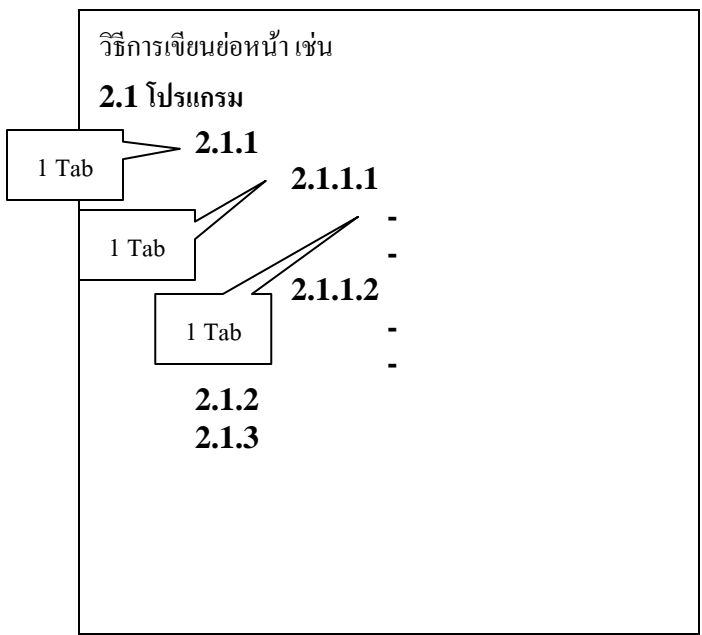
#### 2.1 ความหมายของการทำธุรกิจออนไลน์

.....  
.....  
.....

(เว้น 1 Enter ขนาด 16 ปกติ)

#### 2.2 ความรู้เกี่ยวกับโปรแกรม Dream

.....  
.....  
.....



เว้น 1 Tab และต้องมีการเกริ่นนำด้วย

ขอบบน 2 นิ้ว

ขนาด 18 หน้า

### บทที่ 3

#### วิธีการดำเนินโครงการ

(เว้น 1 Enter ขนาด 18 หน้า)

การดำเนินโครงการ/โครงการครั้งนี้ เป็น \_\_\_\_\_ โดยผู้จัดทำได้กำหนดวิธีการดำเนินโครงการ/โครงการดังต่อไปนี้

#### 3.1 ขั้นตอนในการ.....

#### 3.2 อธิบายขั้นตอนแต่ละขั้นตอนในการทำโครงการ/โครงการ

##### 3.2.1.....

#### รูปที่ 3.1 แสดง.....

คำว่ารูปที่ ให้ใส่ไว้ได้ภาพ ขนาด 16 หน้า



ขอบบน 2 นิ้ว

บทที่ 4

ขนาด 18 หน้า

### การทดลอง และผลการทดลอง

(เว้น 1 Enter ขนาด 18 หน้า)

การทดลองโครงการครั้งนี้ เป็นการทดลอง..... โดยมีวิธีการทดลองดังต่อไปนี้

(เว้น 1 Enter ขนาด 16 ปกติ)

#### 4.1 การทดลอง.....

4.1.1..... วิธีการ/ขั้นตอนการทดสอบ.....

4.1.2.....

(เว้น 1 Enter ขนาด 16 ปกติ)

4.2 ผลจากการทดลอง.....

- ผลการวิเคราะห์ข้อมูลที่เป็นตัวเลข หรือค่าสถิติที่คำนวณได้ นิยมนำเสนอในรูปแบบตารางและแผนภูมิ กราฟประกอบ
- การแปลความหมายข้อมูลจากตาราง





ขอบบน 2 นิ้ว

ขนาด 18 หน้า

**บทที่ 5**

**สรุป อภิปรายผลและข้อเสนอแนะ**

(เว้น 1 Enter ขนาด 18 หน้า)

ในการทำโครงการ/โครงการ.....ครั้งนี้ ผู้จัดทำขอสรุปผล อภิปรายผลและ  
ข้อเสนอแนะดังต่อไปนี้

(เว้น 1 Enter ขนาด 16 ปกติ)

**5.1 สรุปผลการทดลอง**

5.1.1.....

ส่วนนี้จะสรุปเกี่ยวกับวัตถุประสงค์ของโครงการ/โครงการ วิธีการดำเนิน  
โครงการ/โครงการ ได้แก่ เครื่องมือที่ใช้ในการรวบรวมข้อมูล การ  
วิเคราะห์ข้อมูลและผลการทดลอง

**5.2 ปัญหาและอุปสรรคในการทดลอง**

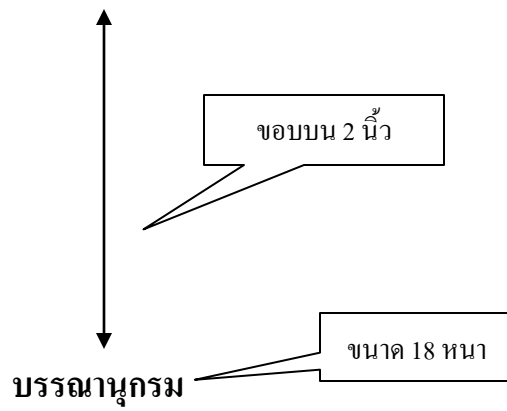
5.2.1.....

ส่วนนี้จะเป็นการอภิปรายผล ว่าทำไมผลการทดลองจึงเป็นเช่นนั้น  
สอดคล้องหรือขัดแย้งในทางทฤษฎีอย่างไร ปัญหาและอุปสรรคในการ  
ทดลอง (ปัญหาทางเทคนิค)

**5.3 ข้อเสนอแนะและแนวทางในการพัฒนา**

5.3.1.....

สิ่งที่คาดว่าจะเป็นไปได้ เพื่อให้สามารถพัฒนาต่อไปได้อย่างสมเหตุสมผล

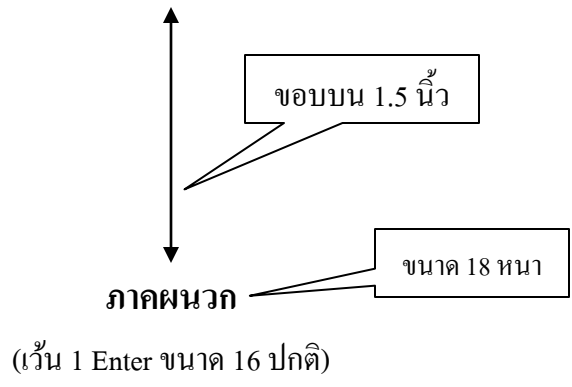


(เว้น 1 Enter ขนาด 16 ปกติ)

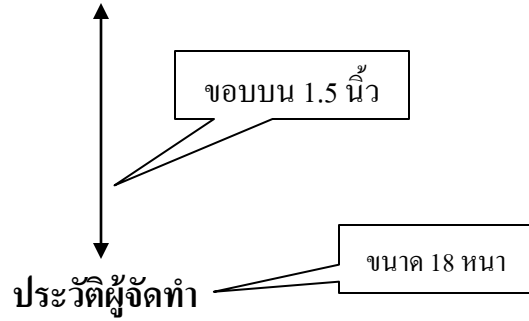
ธนัท ชัยยุทธ. (2545). วงจรรอิเล็กทรอนิกส์พื้นฐาน. (พิมพ์ครั้งที่ 3).

กรุงเทพมหานคร : อักษรเจริญทัศน์

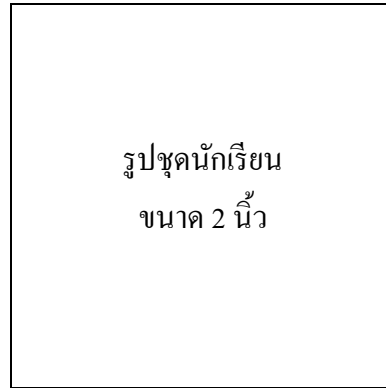
1 Tab



-  
-  
-  
-



(เว้น 1 Enter ขนาด 16 ปกติ)



(เว้น 1 Enter ขนาด 16 ปกติ)

ชื่อ - นามสกุล :

ชื่อเรื่อง :

สาขาวิชา :

สาขางาน :

(เว้น 1 Enter ขนาด 16 ปกติ)

### ประวัติส่วนตัว

วัน เดือน ปี เกิด :

ที่อยู่(ปัจจุบัน) :

เบอร์โทรศัพท์ :

e-mail :

(เว้น 1 Enter ขนาด 16 ปกติ)

### ประวัติการศึกษา

ปีพ.ศ. 2548 :

ปีพ.ศ. 2551 :

(เว้น 1 Enter ขนาด 16 ปกติ)

### ผลงานที่ภูมิใจ

1. \_\_\_\_\_

(ใบรองปกหลังใช้กระดาษสีขาว 1 แผ่น)